

## LAPORAN PERDAGANGAN LUAR NEGERI KOTA BALIKPAPAN TAHUN 2021

Perdagangan Luar Negeri merupakan sektor ekonomi yang sangat berperan dalam menunjang pembangunan. Dari kegiatan ekspor dapat diperoleh devisa yang merupakan salah satu sumber dana untuk pembangunan.

Untuk meningkatkan ekspor, pemerintah telah mengeluarkan serangkaian kebijaksanaan seperti paket deregulasi. Inti dari paket deregulasi adalah pemerintah memperluas cakupan kelompok komoditi yang mendapat fasilitas dalam kerangka Perusahaan Eksportir Tertentu (PET).

Pada Tahun 2021 kegiatan Perdagangan Luar Negeri di Kota Balikpapan khususnya nilai ekspor mengalami kenaikan sebesar 199,32% atau mencapai US\$ 7.356,14 Juta. Nilai impor mengalami kenaikan sebesar 155,42% atau mencapai US\$ 3,629,37 Juta. Neraca Perdagangan Kota Balikpapan Tahun 2021 mengalami surplus sebesar US\$ 3,726,78 Juta.

Ekspor Kota Balikpapan Tahun 2021 dimuat melalui 2 (dua) tempat yaitu Bandar Udara Sultan Aji Muhammad Sulaiman Sepinggian Balikpapan dan Pelabuhan PT. Kaltim Kariangan Terminal dengan komoditas non migas.

Diagram 1. Neraca Perdagangan Kota Balikpapan Tahun 2021

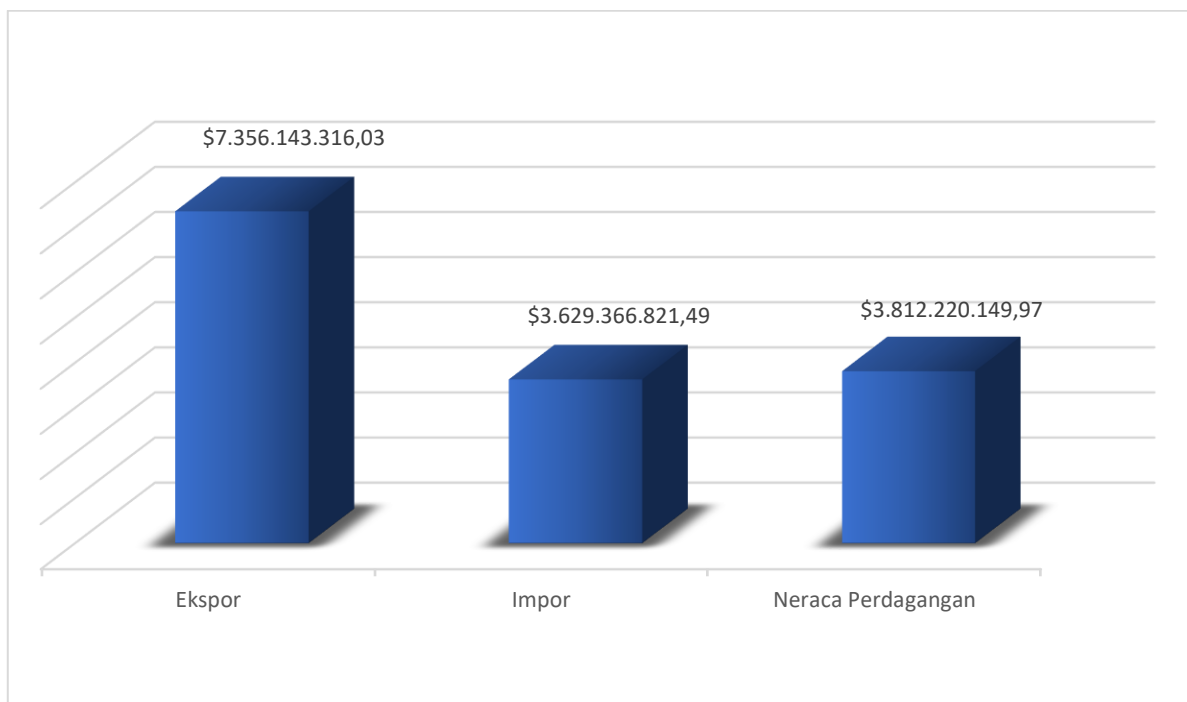


Table 1. Perdagangan Luar Negeri Kota Balikpapan Tahun 2021

BULAN	EKSPOR	EKSPOR DENGAN MENGGUNAKAN SKA	IMPOR	NERACA PERDAGANGAN
Januari	780,04	360,27	253,84	526,20
Februari	428,35	354,65	150,50	277,85
Maret	521,97	506,90	171,22	350,75
April	418,08	425,41	172,81	245,27
Mei	690,86	433,96	291,61	399,25
Juni	392,65	460,74	705,33	-312,68
Juli	608,90	478,19	157,59	451,31
Agustus	653,39	526,17	377,92	275,47
September	656,77	649,62	191,36	465,41
Oktober	835,17	704,48	172,48	662,69
November	711,82	842,43	241,14	470,68
Desember	658,12	517,58	743,57	-85,45
Total	7.356,12	6.260,40	3.629,37	3.726,75

Dalam satuan Jutaan US\$.

Diagram 2. Perdagangan Luar Negeri Kota Balikpapan Tahun 2021

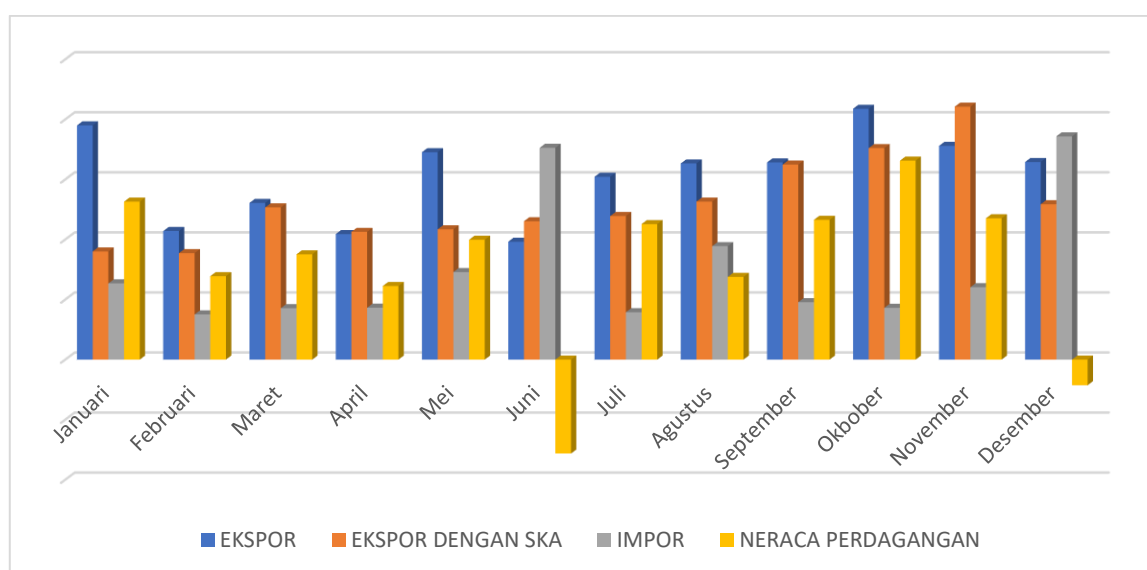


Diagram 3. Ekspor Non Migas Menurut Sektor

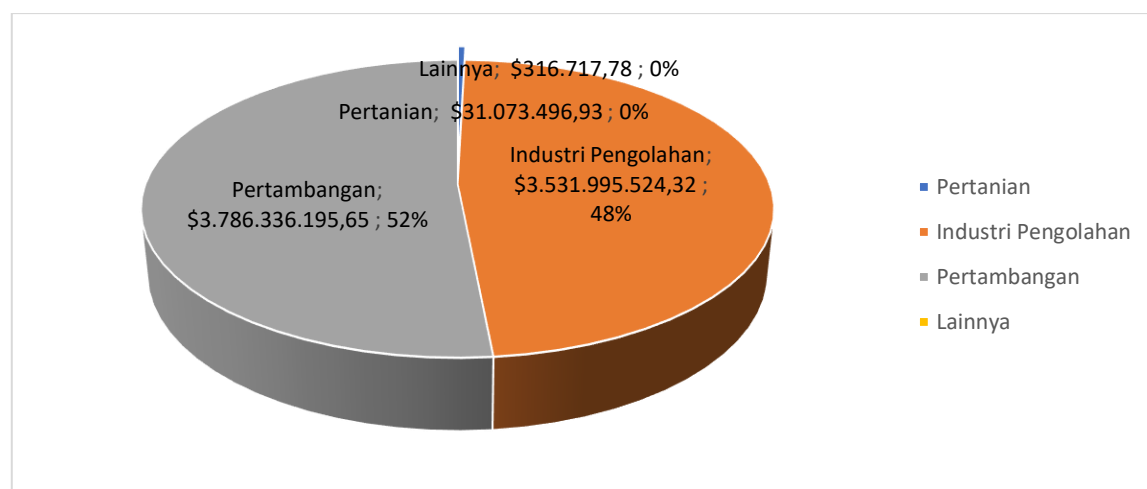


Table 2. Ekspor Non Migas Menurut Sektor

BULAN	PERTANIAN	INDUSTRI PENGOLAHAN	PERTAMBANGAN	LAINNYA
Januari	290,21	541.003,08	238.750,25	0,00
Februari	234,02	208.222,01	219.685,27	210,13
Maret	185,19	281.169,14	240.521,37	98,09
April	156,27	217.766,76	200.159,33	0,00
Mei	104,84	448.042,49	242.717,18	0,00
Juni	91,32	123.419,23	269.142,45	0,00
Juli	5.696,58	309.035,67	294.165,76	0,00
Agustus	85,17	329.300,15	318.442,78	0,00
September	4.991,35	270.176,10	380.736,97	8,50
Oktober	5.677,26	379.161,28	450.329,88	0,00
November	7.942,70	164.237,80	539.639,95	0,00
Desember	5.618,58	260.461,82	392.045,01	0,00
<b>Total</b>	<b>31.073,49</b>	<b>3.531.995,53</b>	<b>3.786.336,20</b>	<b>316,72</b>
	0,42 %	48,06 %	51,52 %	0,00 %

Dalam satuan Ribuan US\$.

Diagram 4. Ekspor Non Migas Menurut Kode HS 2 Digit

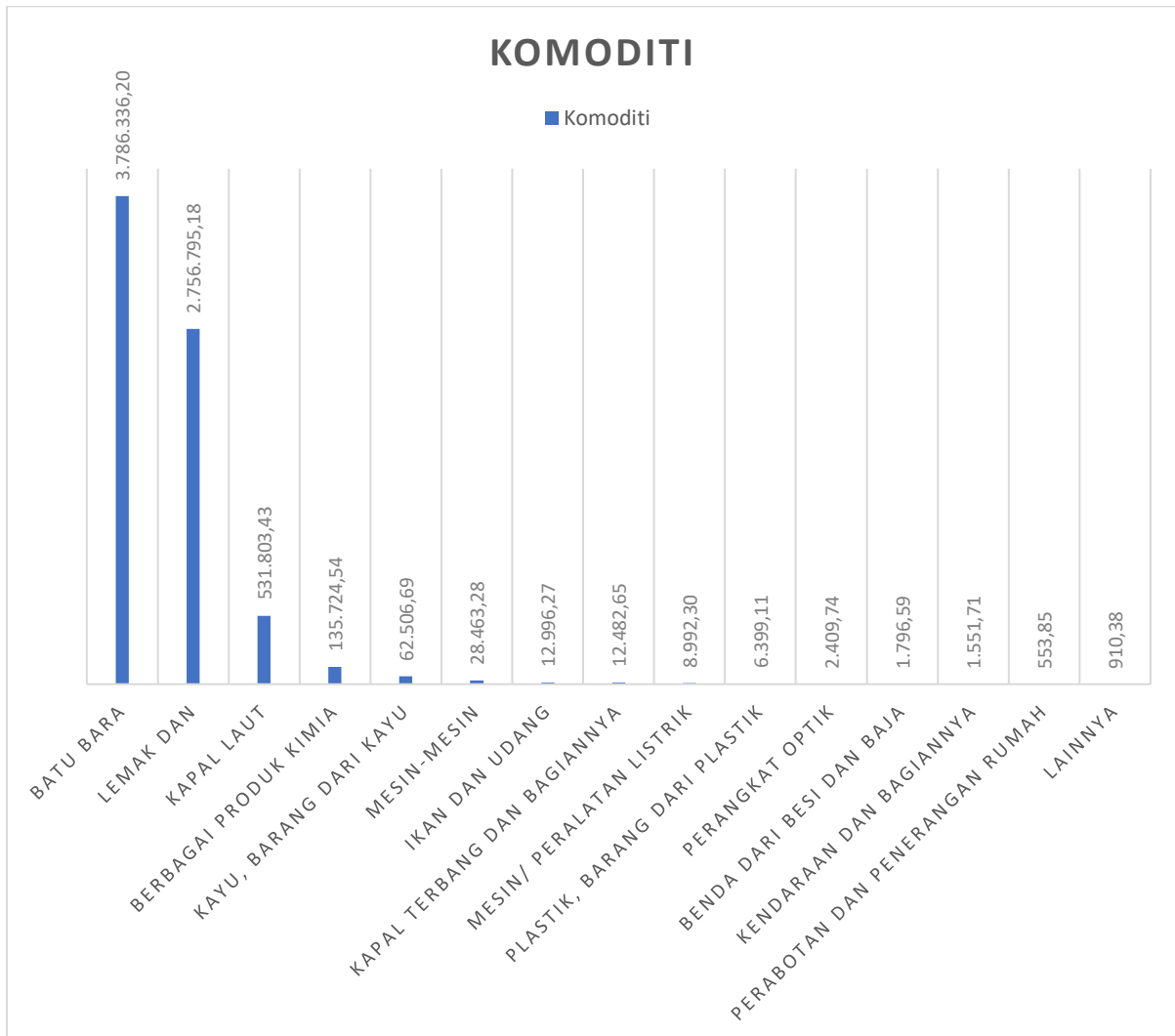


Table 3. Ekspor Non Migas Menurut Kode HS 2 Digit

NO.	KODE HS	URAIAN	NILAI EKSPOR	PERSENTASE
1	27	Batu Bara	3.786.336,20	51,52 %
2	15	Lemak dan Minyak Hewan/ Nabati	2.756.795,18	37,51 %
3	89	Kapal Laut	531.803,43	7,24 %
4	38	Berbagai Produk Kimia	135.724,54	1,85 %
5	44	Kayu, Barang dari Kayu	62.506,69	0,85 %
6	84	Mesin-Mesin/ Pesawat Mekanik	28.463,28	0,39 %
7	3	Ikan dan Udang	12.996,27	0,18 %
8	88	Kapal Terbang dan Bagiannya	12.482,65	0,17 %
9	85	Mesin/ Peralatan Listrik	8.992,30	0,12 %
10	39	Plastik dan Barang dari Plastik	6.399,11	0,09 %
11	90	Perangkat Optik	2.409,74	0,03 %
12	73	Benda-Benda dari Besi dan Baja	1.796,59	0,02 %
13	87	Kendaraan dan Bagiannya	1.551,71	0,02 %
14	94	Perabotan, Penerangan Rumah	553,85	0,01 %
15	-	Lainnya	910,38	0,01 %

Dalam satuan Ribuan US\$.



# **DINAS PERDAGANGAN KOTA BALIKPAPAN**

## **LAPORAN PERDAGANGAN LUAR NEGERI KOTA BALIKPAPAN TAHUN 2021**

